



PBFT50R_G_HV_O

Einziehbares Clip-Werkzeug

Innovatives, einziehbares Clip-Werkzeug bietet Komfort und Langlebigkeit in einem hochwertigen Aluminiumgehäuse

Merkmale und Vorteile

- Einziehbare, doppel funktionale Klinge aus hoch legiertem Stahl
- Hochwertiges, eloxiertes Aluminiumgehäuse mit abnehmbarem Feder-Gürtelclip
- Dual-Spitze deckt eine Vielzahl gängiger Kunststoffnieten und- Clips ab
- Einfacher Gebrauch: Schieben Sie den Hebel nach vorne, um die Klinge freizugeben und schieben Sie ihn zurück, um die Klinge in das Gehäuse zurückzuführen



Anwendungen

Entfernt Kunststoffclips in gängigen Größen, die bei vielen Automobilanwendungen verwendet werden, wie z. B. Motorhauben, Radkastenabdeckungen, Kunststoffabdeckungen, Formteile usw.

Siehe wichtige Nutzerhinweise auf Seite 2



Abnehmbarer Feder-Gürtelclip

Hochwertiges, eloxiertes Aluminiumgehäuse

Schieben Sie den Hebel zurück, um die Klinge in das Gehäuse zurückzuführen



CE

Snap-on

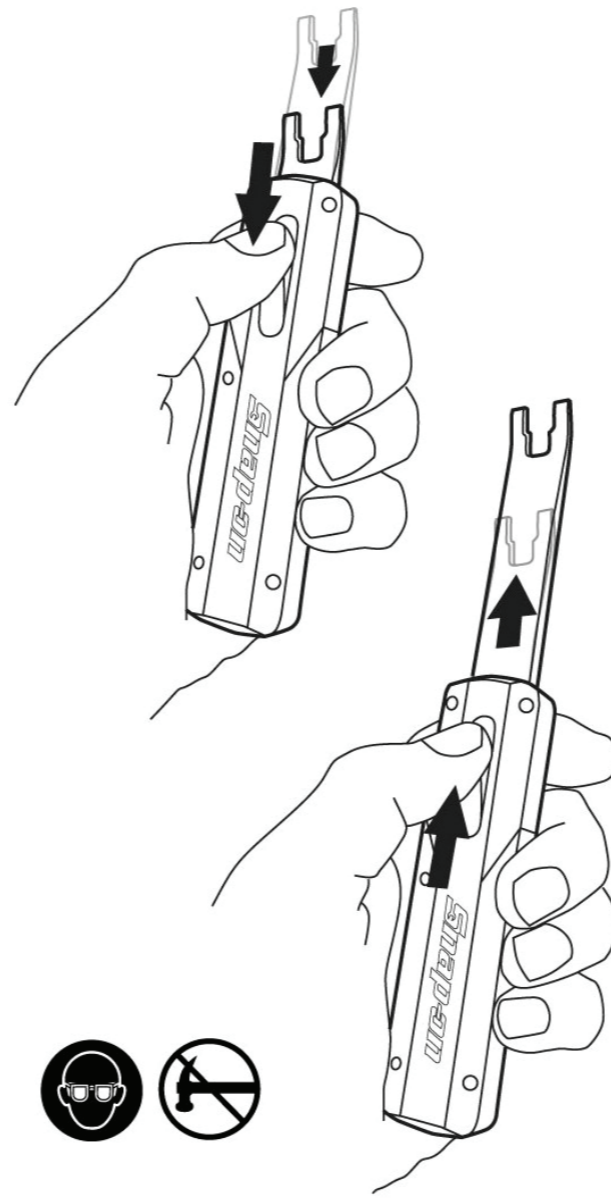
Snap-on is a trademark, registered in the United States and other countries, of Snap-on Incorporated. All other trademarks are marks of their respective holders.
©Snap-on Incorporated 2025. All rights reserved.
Snap-on, 2801 80th Street, Kenosha, WI 53143 www.snapon.com

Seite 1 von 2



Standard Funktion

Die Klinge mit Kraft
herausschieben.
Stellen Sie sicher, dass sich
innerhalb von 130 mm vor
dem Griff keine Hindernisse
befinden.
Dieses Werkzeug ist mit
einem Sicherheitsmerkmal
ausgestattet, das die
Klinge sofort entriegelt,
wenn sie während des
Herausschiebens mit
einem Objekt in Berührung
kommt.



PBFT50G - grün
PBFT50HV - neon
PBFT500 - orange

WARNING



Schutzbrille tragen (Nutzer und
Hilfskräfte)

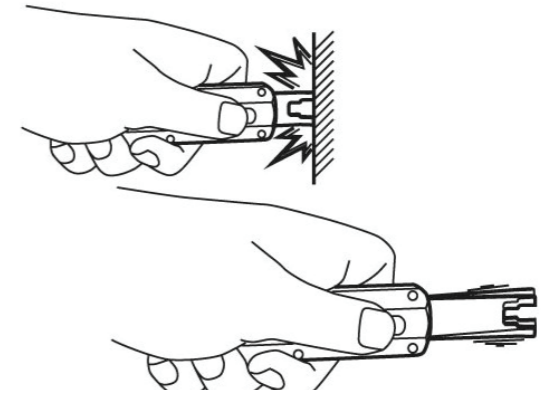


Bedienungsanleitung und zusätzliche
Sicherheitshinweise lesen

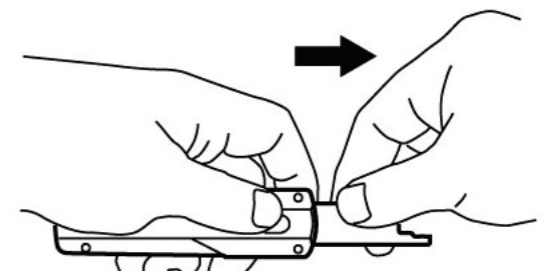
Gehäuselänge (mm)	117
Gehäusebreite (mm)	28
Gehäusedicke mit/ohne Clip (mm)	24/20
Gesamtlänge mit Klinge (mm)	196
Öffnungsweite Spitze (mm)	6-9
Gewicht (g)	159

PBFT50R_G_HV_O

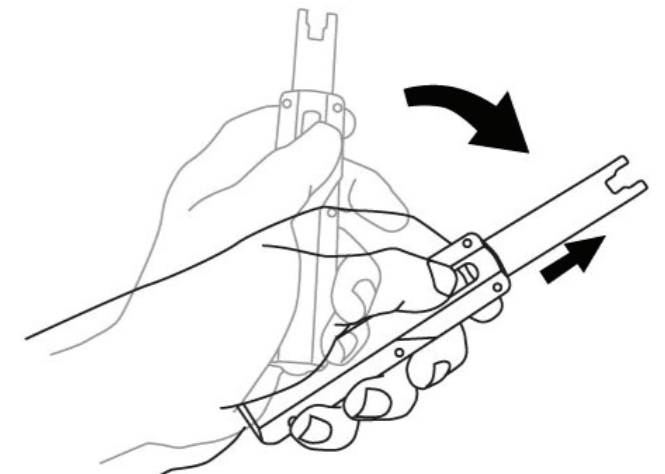
Sicherheitsmerkmal



Werkzeug Reset



Für einen Reset die Klinge vollständig
herausziehen.
Danach mit dem Standardbetrieb fortfahren



Snap-on

Snap-on is a trademark, registered in the United States and other countries, of Snap-on Incorporated. All other trademarks are marks of their respective holders.
©Snap-on Incorporated 2025. All rights reserved.
Snap-on, 2801 80th Street, Kenosha, WI 53143 www.snapon.com