



CTDFL861

14,4V Dual-Klapplampe 1.000 Lumen

Extrem helle, handliche Akkulampe mit 1.0000 Lumen

Merkmale und Vorteile

- Lampe mit Dualfunktion kann als Taschenlampe/ Spot oder als abwinkelbare Inspektionsleuchte benutzt werden
- 1.000 Lumen gewährleisten die optimale Ausleuchtung der gesamten Arbeitsfläche
- 4 verschiedene Licht-Modi - Taschenlampe, Flächenlicht Seite 1, Flächenlicht Seite 2 oder doppelseitiges Flächenlicht
- 4/6/8h Leuchtdauer (4h Duallicht; 6h einseitiges Licht; 8h Taschenlampe/ Spot)
- Ladezustandsanzeige
- Integrierter Haken für zusätzliche Befestigungsmöglichkeiten
- Gegen die gängigen Werkstattchemikalien resistent
- Robustes glasfaserverstärktes Nylongehäuse
- 96 LED`s für eine optimale Lichtqualität



Ladegerät und Akku - optional

CE - DE, ES, FR, IT, GB, NL, JP






CTDFL861

Technische Daten

Batteriespannung (V)	14.4
Betriebstemperatur	-20 bis 60 °C
Lagertemperatur	-20 bis 60 °C
Ladegerät	CTCEU772A (optional)
Akku	CTB8174 (optional)
Batterietyp	Lithium 2.5 Ah
Ladezeit (min)	70
Lumen	1.000
Laufzeit (h)	4 h Duallicht; 6h einseitiges Licht; 8h Taschenlampe/ Spot
Lebensdauer LED (h)	50.000
Höhe (mm)	321
Höhe mit Akku (mm)	346
Gewicht mit Akku (kg)	0,66



⚠ WARNING

-  Schutzbrille tragen (Nutzer und Hilfskräfte)
Nicht direkt in die LED Lampe schauen. Dies kann zu Verletzungen des Auges führen.
Nicht an offenen Flammen nutzen.
-  Batterie immer vollständig aufladen, um die Lebensdauer zu verlängern
-  Vor Wartungsarbeiten Stromversorgung unterbrechen
Elektroschocks können Verletzungen verursachen
Bedienungsanleitung und zusätzliche Sicherheitshinweise beachten